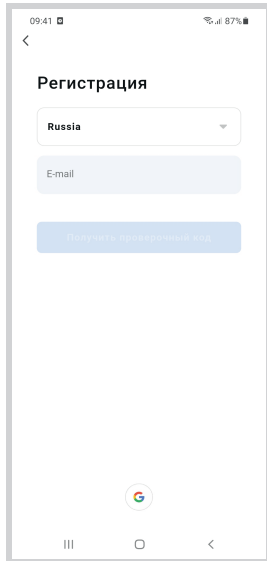


Инструкция к мобильному приложению Smart Life

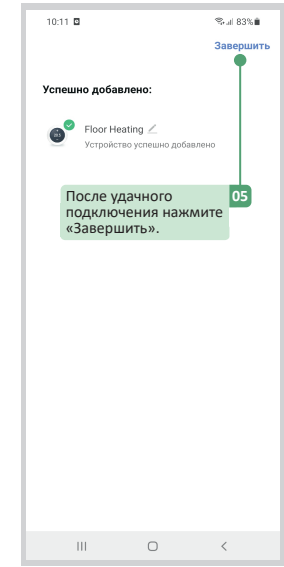
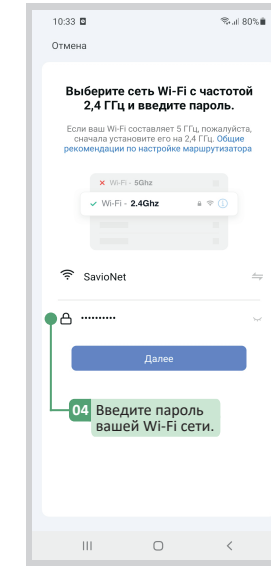
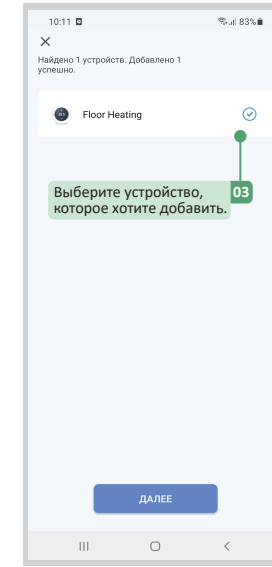
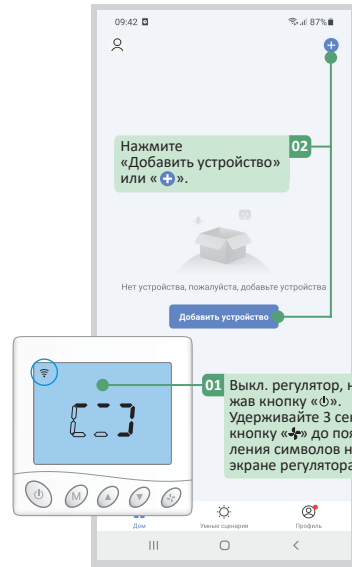


1 Вход и регистрация.

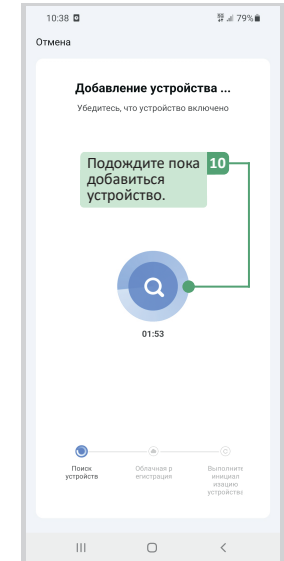
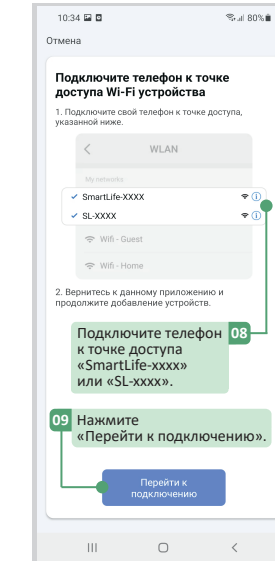
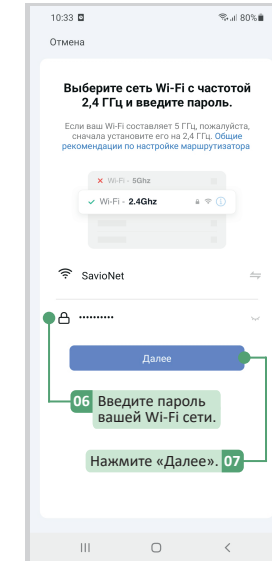
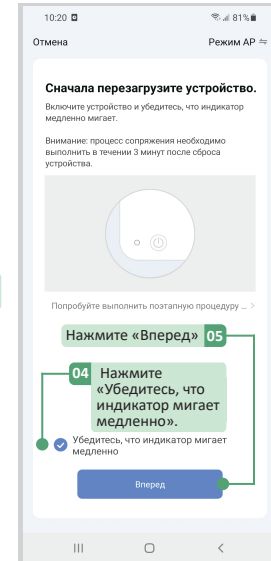


- Отсканируйте QR-код или скачайте «Smart Life», чтобы установить приложение.
 - Создайте свою учетную запись, зарегистрируйтесь и войдите в приложение.
- * Регулятор и мобильное устройство должны быть подключены к одной и той же сети Wi-Fi стандарта 802.11 b/g/n (2,4 ГГц). SSID Wi-Fi сети не скрыт.

2 Подключение в режиме «Bluetooth». Включите Bluetooth и передачу геоданных на вашем смартфоне.



3 Подключение в режиме «AP mode».



4 Добавление дополнительного пользователя.

