

Серия
ВЕНТС ЛД Фреш тайм



Осевые декоративные вентиляторы со встроенными часами, для вытяжной вентиляции производительностью до 310 м³/ч

■ Применение

- Постоянная или периодическая вытяжная вентиляция санузлов, душевых, кухонь и других бытовых помещений.
- Для монтажа в вентиляционные шахты или соединения с воздуховодами.
- Перемещение малой и средней величины потока воздуха на небольшие расстояния при малом сопротивлении вентиляционной системы.
- Для монтажа с воздуховодами Ø 100, 125, 150 мм.

■ Конструкция

- В корпус монтированы кварцевые часы на батарейках.
- На лицевую панель нанесён арабский или римский циферблат.
- Современный дизайн и эстетический внешний вид.
- Корпус, крыльчатка и лицевая панель выполнены из высококачественного и прочного АБС пластика, стойкого к ультрафиолету.
- Конструкция крыльчатки позволяет повысить эффективность вентилятора и срок службы двигателя.
- Степень защиты IP 34.

■ Двигатель

- Надёжный двигатель с низким энергопотреблением.
- Предназначен для непрерывной работы и не требует обслуживания.
- Оборудован защитой от перегрева.

■ Модификации и опции

ЛД Фреш тайм Р – вентилятор с римским циферблатом.

ЛД Фреш тайм К – вентилятор оборудован обратным клапаном для предотвращения обратной тяги.

ЛД Фреш тайм Л – двигатель оборудован подшипниками качения для увеличения срока службы (прим. 40 тыс. рабочих часов) и установки вентилятора под любым углом; Подшипники не требуют обслуживания и имеют запас смазочного материала, достаточного для всего срока эксплуатации.

ЛД Фреш тайм турбо – двигатель с повышенной производительностью.

ЛД Фреш тайм 12 – исполнение с безопасным двигателем низкого напряжения 12 В переменного тока.

ЛДТ Фреш тайм – оборудован регулируемым таймером. Время срабатывания от 2 до 30 минут.

ЛДТН Фреш тайм – оборудован регулируемым таймером (время срабатывания от 2 до 30 минут) и реле влажности (порог срабатывания 60-90%).

ЛДВ Фреш тайм – оборудован шнуковым выключателем.



ЛДВТ Фреш тайм – оборудован шнуковым выключателем и регулируемым таймером (время срабатывания от 2 до 30 минут).



ЛДТН Фреш тайм – оборудован шнуковым выключателем, регулируемым таймером (время срабатывания от 2 до 30 минут) и реле влажности (порог срабатывания 60-90%).

■ Управление

Ручное:

- Вентилятор управляется при помощи комнатного выключателя освещения. Выключатель в поставку не входит.
- Регулировка скорости может осуществляться с помощью тиристорного регулятора (см. Электрические принадлежности). Вентиляторы могут подключаться сразу по несколько единиц к одному регулирующему устройству. Регуляторы скорости нельзя подключать к вентиляторам с модификациями Т, ТН, ТР, ВТ, ВН.

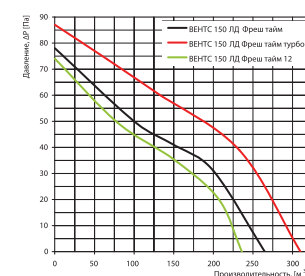
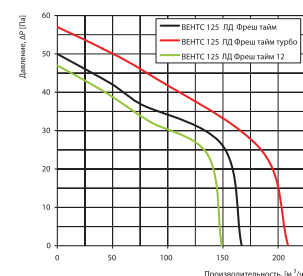
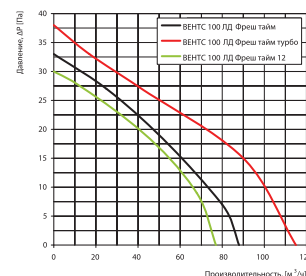
Автоматическое:

- При помощи электронного блока управления **БУ-1-60** (см. Электрические принадлежности). Блок управления поставляется отдельно.
- При помощи таймера „Т“ (встроенный регулируемый таймер задержки выключения) позволяет вентилятору работать в течение от 2 до 30 мин. после остановки его выключателем).
- При помощи датчика влажности и таймера „ТН“ (если влажность в помещении превысит установленную на датчике значения 60-90%, то вентилятор автоматически включится и продолжит работу до тех пор, пока влажность не придет в норму; далее вентилятор отработывает время, установленное на таймере и выключается).

■ Монтажные особенности

- Вентилятор устанавливается непосредственно в проем вентиляционной шахты.
- При удалённом размещении вентиляционной шахты возможно использование гибких воздуховодов. Присоединение воздуховода к выходному фланцу вентилятора осуществляется при помощи хомута.
- Крепится к стене при помощи шурупов.
- Для подключения вентилятора с двигателем низкого напряжения 12 В к сети 220 В / 50 Гц необходимо дополнительно приобрести понижающий трансформатор (например серии ТРФ 220/12-25).

■ Аэродинамические характеристики



■ Технические характеристики

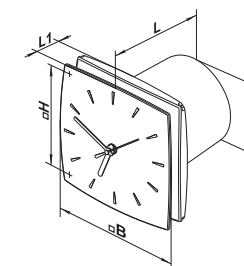
Модель	Частота, Гц	Напряжение, В	Потребляемая мощность, Вт	Ток, А	Частота вращения, мин ⁻¹	Максимальный расход воздуха, м ³ /ч	Уровень звукового давления на расст. 3 м, dB(A)	Вес, кг
ВЕНТС 100 ЛД Фреш тайм	50/60	220-240	14	0,085	2300	88	33	0,60
ВЕНТС 100 ЛД Фреш тайм турбо	50/60	220-240	16	0,1	2300	115	36	0,68
ВЕНТС 100 ЛД Фреш тайм 12	50/60	12	14	1,5	2200	77	32	0,59
ВЕНТС 125 ЛД Фреш тайм	50/60	220-240	16	0,1	2400	167	34	0,74
ВЕНТС 125 ЛД Фреш тайм турбо	50/60	220-240	24	0,105	2400	209	36	0,84
ВЕНТС 125 ЛД Фреш тайм 12	50/60	12	16	1,7	2300	149	33	0,72
ВЕНТС 150 ЛД Фреш тайм	50	220-240	24	0,13	2400	265	37	0,96
ВЕНТС 150 ЛД Фреш тайм турбо	60	220-240	30	0,13	2400	310	39	1,10
ВЕНТС 150 ЛД Фреш тайм 12	50	12	24	2	2300	236	36	0,92

■ Пример монтажа



■ Габаритные размеры

Модель	Размеры, мм				
	ØD	B	H	L	L1
ВЕНТС 100 ЛД Фреш тайм	100	152	120	135	40
ВЕНТС 125 ЛД Фреш тайм	125	175	140	145	44
ВЕНТС 150 ЛД Фреш тайм	150	205	165	164	46



■ Принадлежности



■ Сертификаты

CE, GS, ME 10, ME 11, ME 12, B, IP 34. Вентиляторы соответствуют требованиям нормативных документов по безопасности и электромагнитной совместимости.